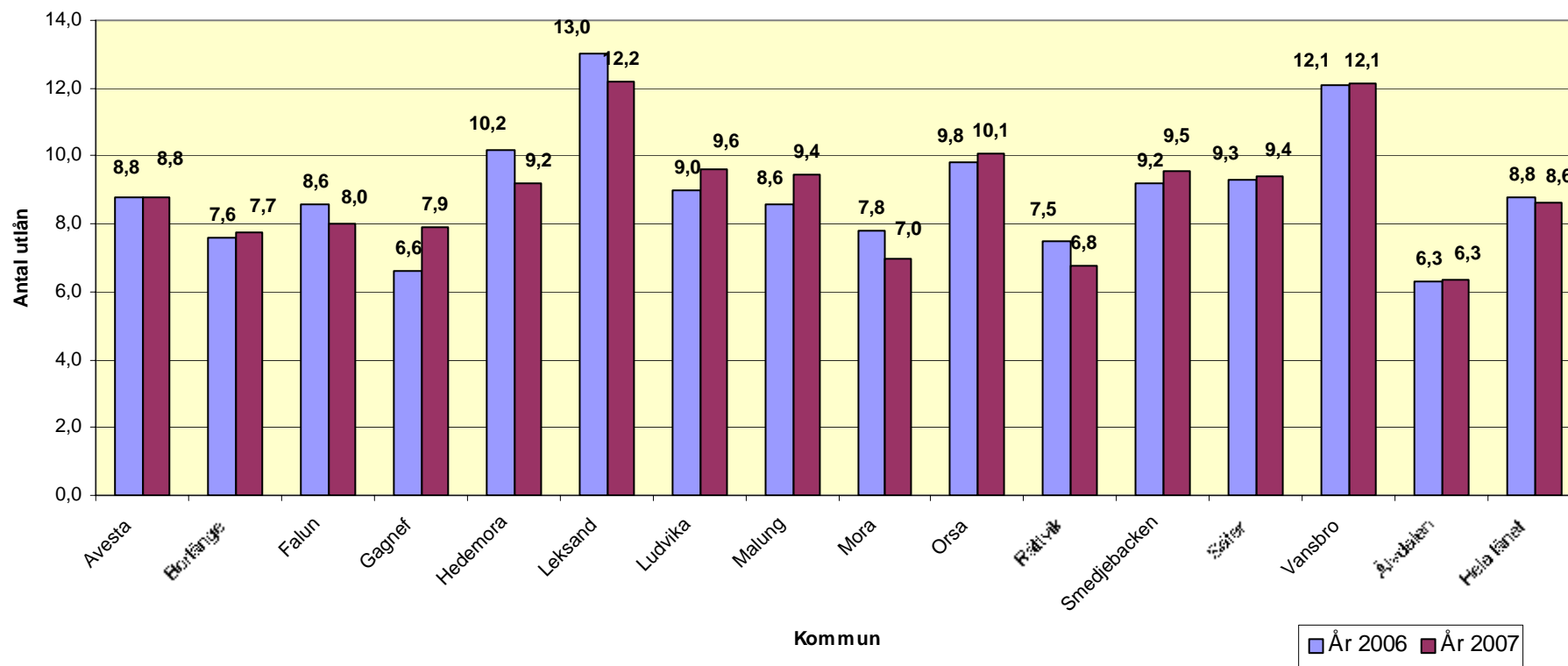


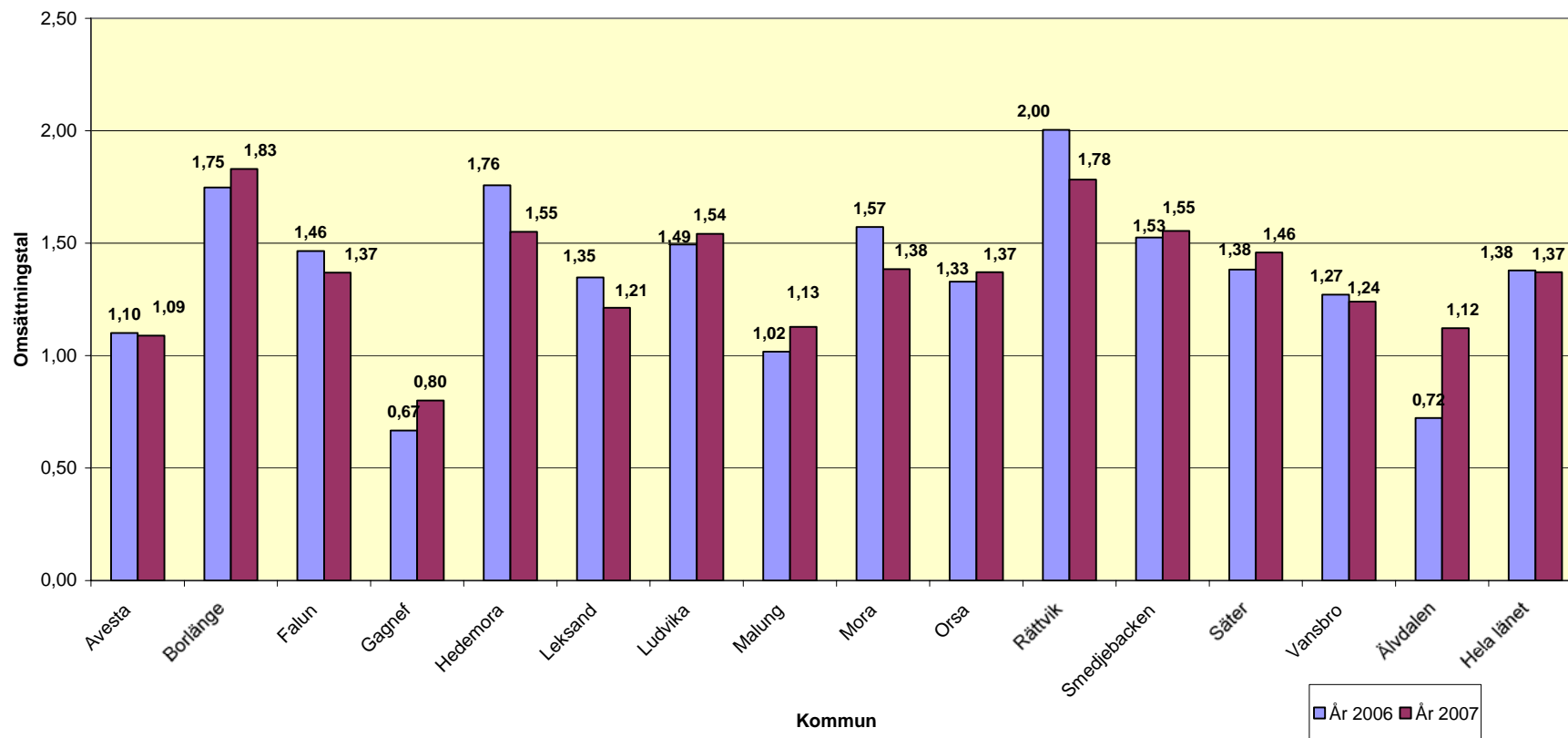
Utlån totalt 2007

Kommun	Invånare	Total utlåning	Utlån per invånare		Utlån barn- böcker	Utlån vuxen- böcker	Boklån per barn	Boklån per vuxen	AV-lån per invånare	Omsättningstal	
			År 2006	År 2007						År 2006	År 2007
Avesta	21 886	192 721	8,8	8,8	49 832	86 764	16,0	4,6	2,6	1,10	1,09
Borlänge	47 756	368 965	7,6	7,7	163 637	142 148	20,7	3,6	1,3	1,75	1,83
Falun	55 220	441 227	8,6	8,0	180 971	192 845	19,7	4,2	1,2	1,46	1,37
Gagnef	10 111	80 017	6,6	7,9	42 249	29 364	23,2	3,5	0,8	0,67	0,80
Hedemora	15 301	140 383	10,2	9,2	60 130	63 693	26,3	4,9	1,1	1,76	1,55
Leksand	15 338	186 771	13,0	12,2	91 862	73 105	39,0	5,6	1,4	1,35	1,21
Ludvika	25 425	243 954	9,0	9,6	72 560	129 285	19,5	6,0	1,7	1,49	1,54
Malung	10 428	98 334	8,6	9,4	52 901	31 309	34,1	3,5	1,4	1,02	1,13
Mora	20 143	140 100	7,8	7,0	55 914	63 720	18,2	3,7	1,0	1,57	1,38
Orsa	7 091	71 557	9,8	10,1	35 380	26 645	31,8	4,5	1,3	1,33	1,37
Rättvik	10 883	73 830	7,5	6,8	23 595	36 964	15,3	4,0	1,2	2,00	1,78
Smedjebacken	10 715	102 203	9,2	9,5	34 896	54 077	22,2	5,9	1,2	1,53	1,55
Säter	11 000	103 591	9,3	9,4	46 637	39 761	26,6	4,3	1,6	1,38	1,46
Vansbro	6 959	84 324	12,1	12,1	40 173	29 982	36,6	5,1	2,0	1,27	1,24
Älvdalen	7 362	46 632	6,3	6,3	23 577	19 529	21,7	3,1	0,5	0,72	1,12
Hela länet	275 618	2 374 609	8,8	8,6	974 314	1 019 191	22,6	4,4	1,4	1,38	1,37

Utlån per invånare



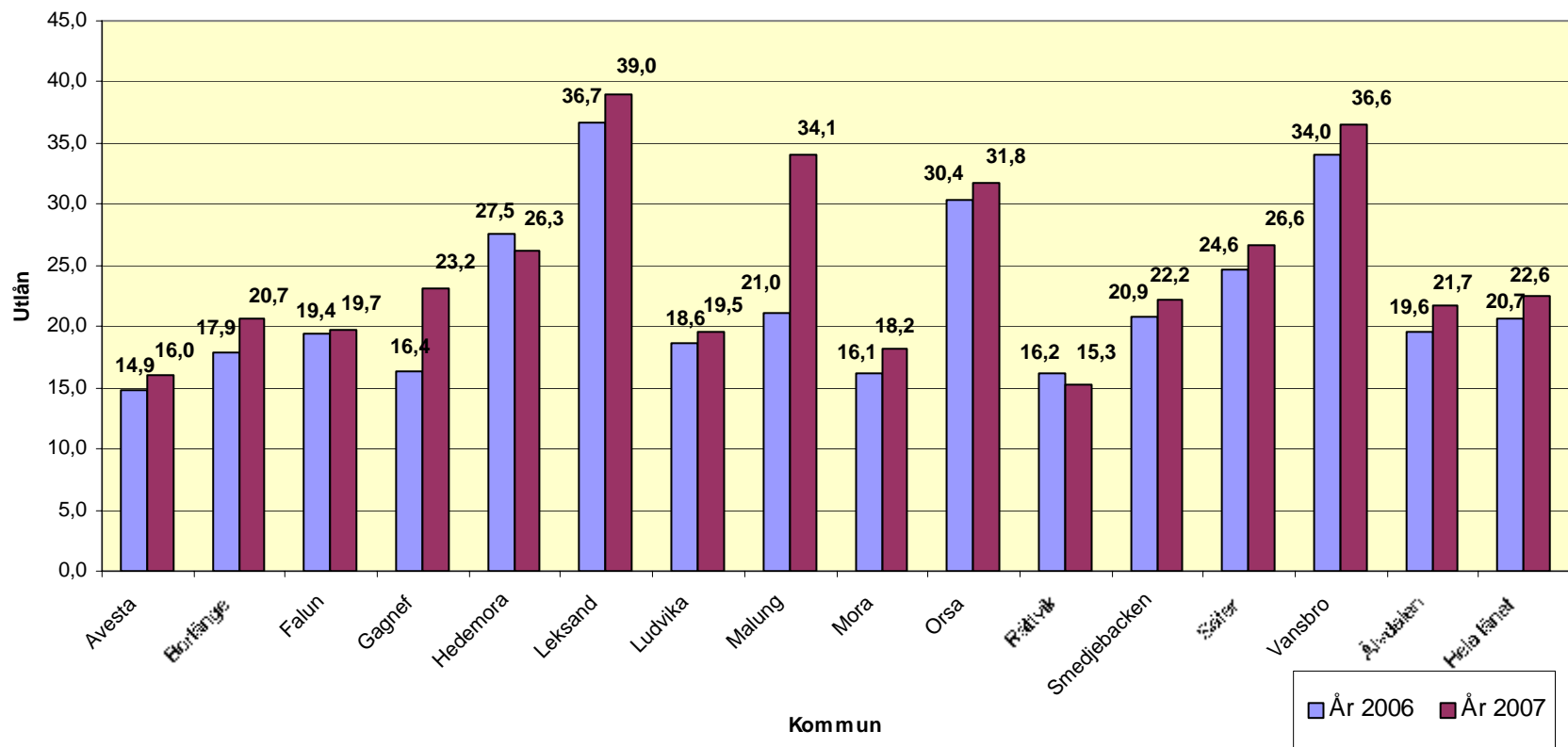
Omsättningstal för medier



Barnböcker

Kommun	Bokbestånd			Bokutlån			Bokutlån/barn		Omsättn.tal	
	År 2006	År 2007	Ändring	År 2006	År 2007	Ändring	År 2006	År 2007	År 2006	År 2007
Avesta	46 317	45 443	-1,9%	47 182	49 832	5,6%	14,9	16,0	1,0	1,1
Borlänge	58 432	59 356	1,6%	140 373	163 637	16,6%	17,9	20,7	2,4	2,8
Falun	81 660	80 470	-1,5%	182 127	180 971	-0,6%	19,4	19,7	2,2	2,2
Gagnef	37 257	38 100	2,3%	30 459	42 249	38,7%	16,4	23,2	0,8	1,1
Hedemora	39 105	44 217	13,1%	64 922	60 130	-7,4%	27,5	26,3	1,7	1,4
Leksand	54 401	56 727	4,3%	92 194	91 862	-0,4%	36,7	39,0	1,7	1,6
Ludvika	40 442	39 699	-1,8%	70 661	72 560	2,7%	18,6	19,5	1,7	1,8
Malung	32 735	29 750	-9,1%	33 927	52 901	55,9%	21,0	34,1	1,0	1,8
Mora	26 338	27 596	4,8%	50 284	55 914	11,2%	16,1	18,2	1,9	2,0
Orsa	14 908	15 194	1,9%	33 638	35 380	5,2%	30,4	31,8	2,3	2,3
Rättvik	7 849	7 989	1,8%	25 942	23 595	-9,0%	16,2	15,3	3,3	3,0
Smedjebacken	14 055	14 289	1,7%	33 006	34 896	5,7%	20,9	22,2	2,3	2,4
Säter	24 386	24 525	0,6%	44 672	46 637	4,4%	24,6	26,6	1,8	1,9
Vansbro	23 166	24 578	6,1%	38 266	40 173	5,0%	34,0	36,6	1,7	1,6
Älvdalen	19 782	11 386	-42,4%	22 241	23 577	6,0%	19,6	21,7	1,1	2,1
Hela länet	520 833	519 319	-0,3%	909 894	974 314	7,1%	20,7	22,6	1,7	1,9

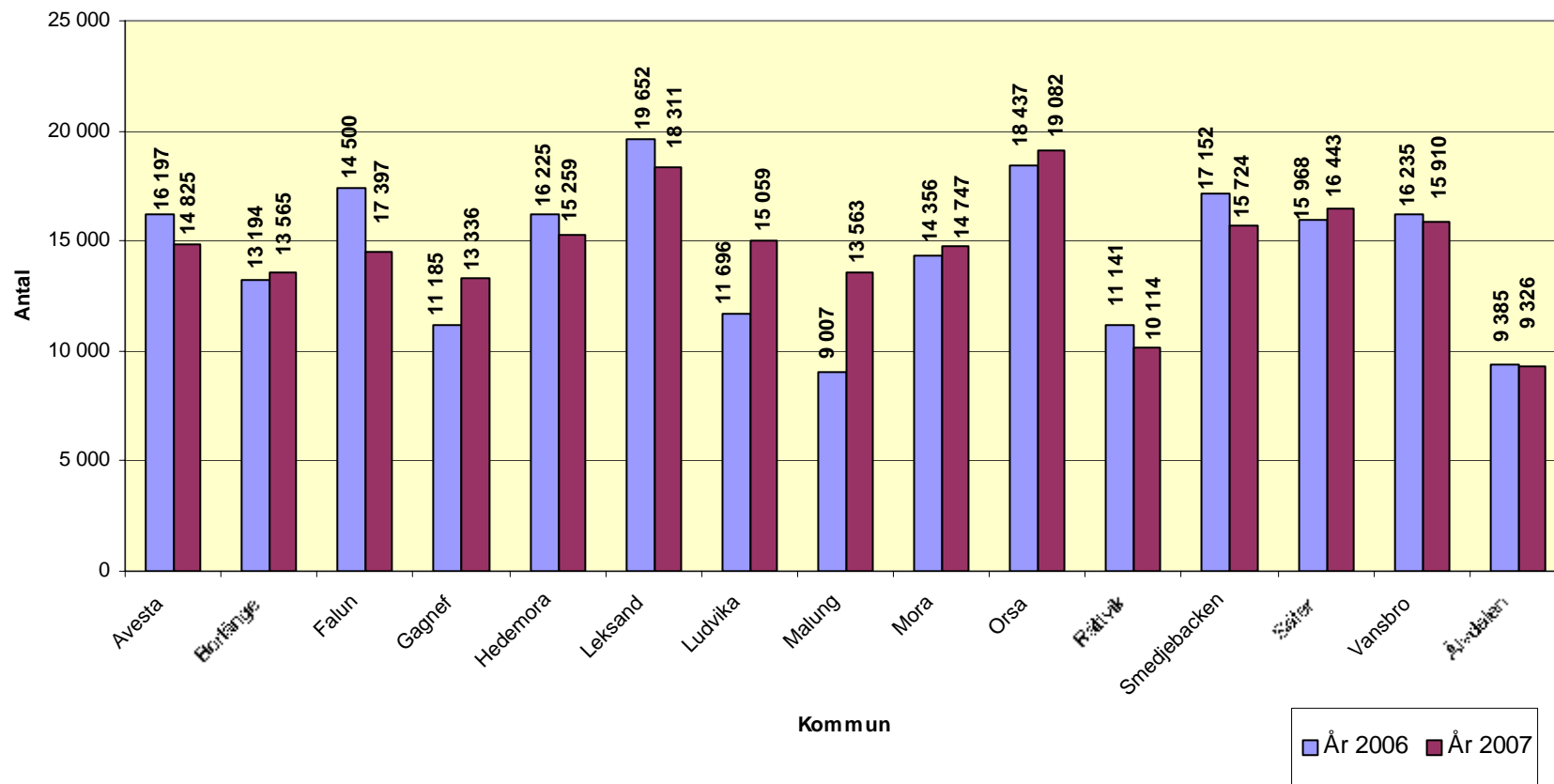
Boklån per barn



Utlån per årsverk

Kommun	Årsverken			Utlån per årsverk			Årsverk per 1000 inv	
	År 2006	År 2007	Ändring	År 2006	År 2007	Ändring	År 2006	År 2007
Avesta	12,0	13,0	8,3%	16 197	14 825	-8,5%	0,5	0,6
Borlänge	27,2	27,2	0,0%	13 194	13 565	2,8%	0,6	0,6
Falun	27,4	30,4	11,1%	17 397	14 500	-16,7%	0,5	0,6
Gagnef	6,0	6,0	0,8%	11 185	13 336	19,2%	0,6	0,6
Hedemora	9,7	9,2	-5,2%	16 225	15 259	-6,0%	0,6	0,6
Leksand	10,2	10,2	0,0%	19 652	18 311	-6,8%	0,7	0,7
Ludvika	19,5	16,2	-16,9%	11 696	15 059	28,8%	0,8	0,6
Malung	10,0	7,3	-27,5%	9 007	13 563	50,6%	1,0	0,7
Mora	11,0	9,5	-13,6%	14 356	14 747	2,7%	0,5	0,5
Orsa	3,8	3,8	0,0%	18 437	19 082	3,5%	0,5	0,5
Rättvik	7,3	7,3	0,0%	11 141	10 114	-9,2%	0,7	0,7
Smedjebacken	5,8	6,5	13,0%	17 152	15 724	-8,3%	0,5	0,6
Säter	6,4	6,3	-1,3%	15 968	16 443	3,0%	0,6	0,6
Vansbro	5,2	5,3	1,9%	16 235	15 910	-2,0%	0,7	0,8
Älvdalen	5,0	5,0	0,0%	9 385	9 326	-0,6%	0,7	0,7
Hela länet	166,3	163,1	-1,9%	14 505	14 557	0,4%	0,6	0,6

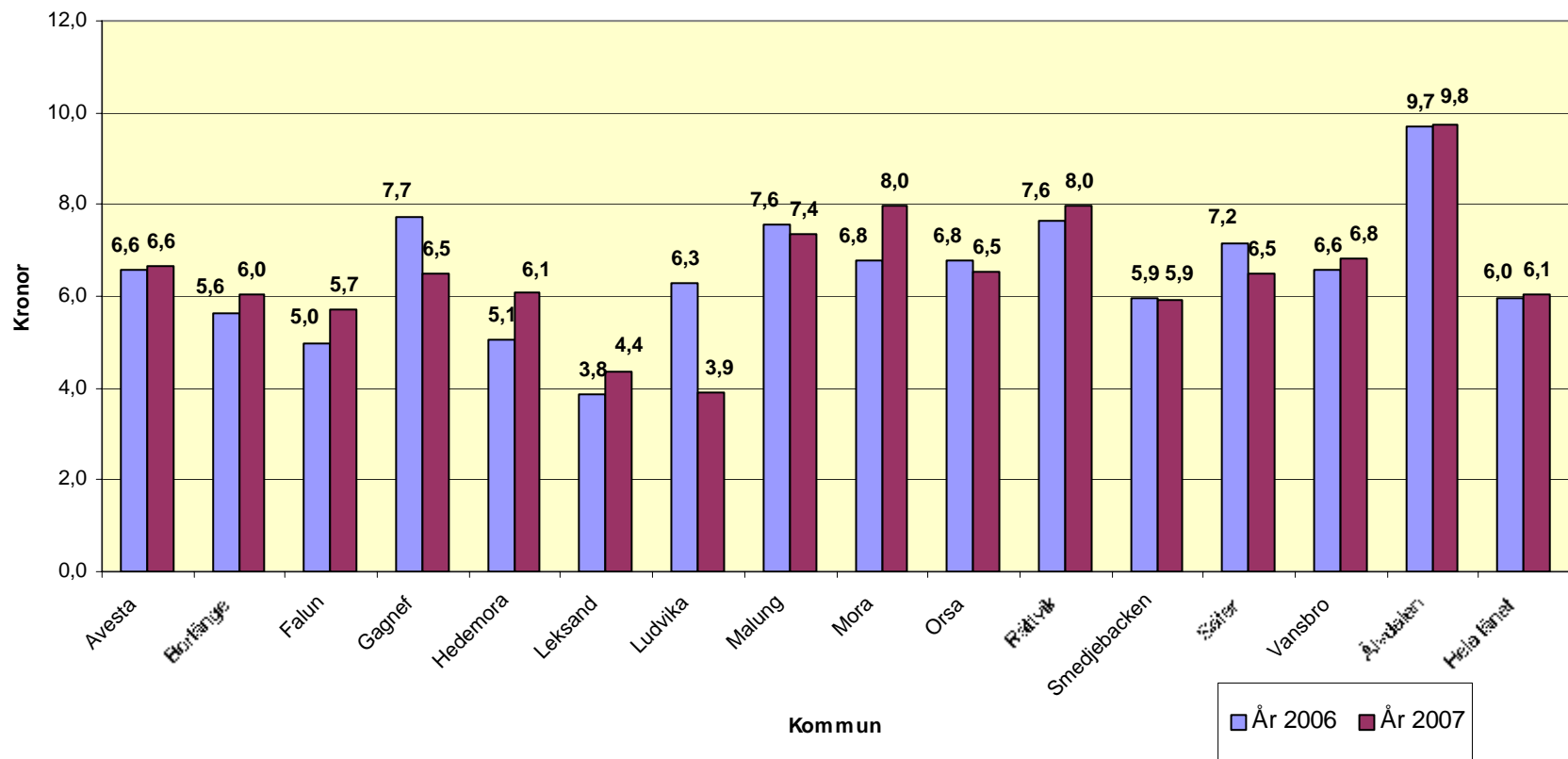
Utlån per årsverk



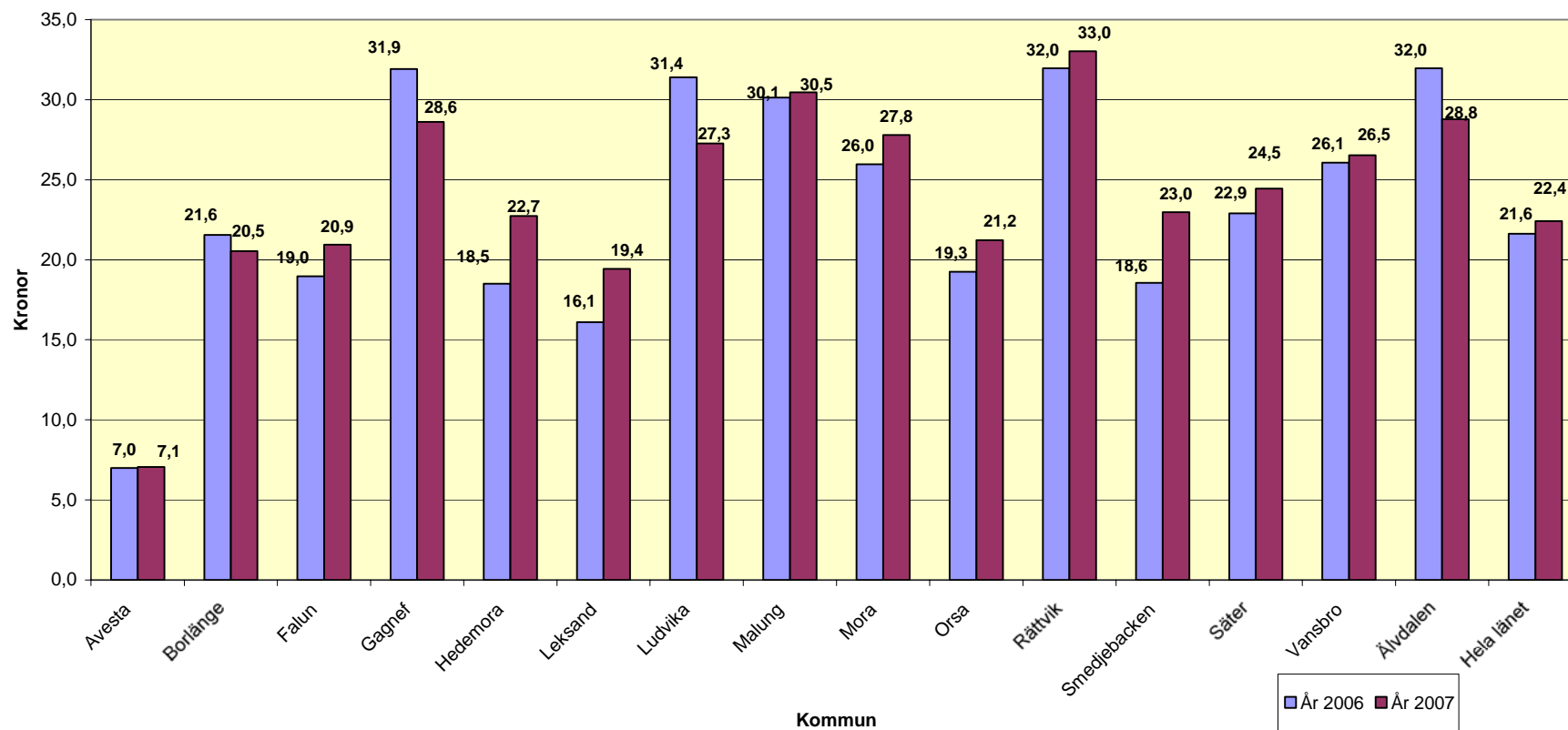
Kostnader per lån

Kommun	Mediakostn/utl		Pers.kostnad/utl		Lokalkostn/lån		Totalkostn per utlån	
	År 2006	År 2007	År 2006	År 2007	År 2006	År 2007	År 2006	År 2007
Avesta	6,6	6,6	7,0	7,1	19,0	19,1	33,1	33,4
Borlänge	5,6	6,0	21,6	20,5	13,2	10,5	48,0	42,4
Falun	5,0	5,7	19,0	20,9	14,8	16,4	45,5	50,7
Gagnef	7,7	6,5	31,9	28,6	2,7	8,8	52,3	44,9
Hedemora	5,1	6,1	18,5	22,7	10,2	12,3	46,6	46,7
Leksand	3,8	4,4	16,1	19,4	4,2	4,6	28,0	33,4
Ludvika	6,3	3,9	31,4	27,3	8,3	7,9	46,9	42,6
Malung	7,6	7,4	30,1	30,5	7,4	7,1	64,3	71,0
Mora	6,8	8,0	26,0	27,8	11,4	12,0	45,8	52,8
Orsa	6,8	6,5	19,3	21,2	5,6	7,4	36,9	36,6
Rättvik	7,6	8,0	32,0	33,0	6,9	7,5	59,2	53,2
Smedjebacken	5,9	5,9	18,6	23,0	10,0	9,8	39,1	40,4
Säter	7,2	6,5	22,9	24,5	13,2	9,8	48,9	50,3
Vansbro	6,6	6,8	26,1	26,5	8,8	8,8	44,0	45,6
Älvdalen	9,7	9,8	32,0	28,8	4,3	4,4	56,7	47,2
Hela länet	6,0	6,1	21,6	22,4	11,1	11,1	44,8	45,3

Mediekostnader per lån



Personalkostnader per lån



Lokalkostnader per lån

